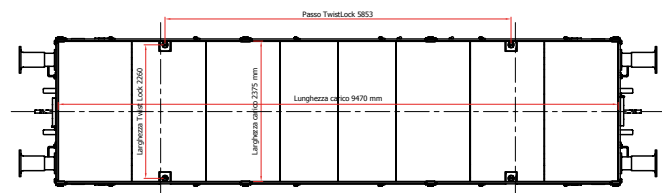
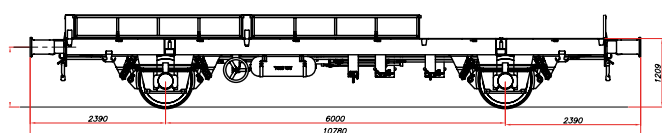


AMR45

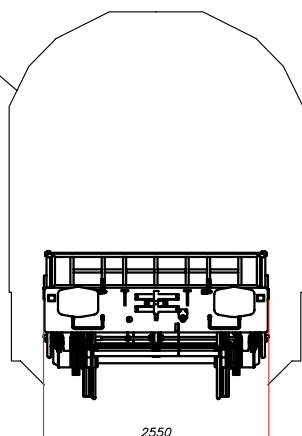
Omologato secondo la EN 14033-1-2-3:2017, il carro pianale AMR45 è un mezzo da cantiere concepito per il trasporto, fino a 31 tonnellate, di materiale sciolto o di moduli agganciabili attraverso i Twist-Lock presenti sul telaio. Il freno e gli organi di trazione – repulsione sono unificati. Le sue dimensioni consentono un facile trasporto su strada.

CARATTERISTICHE TECNICHE

Lunghezza compresi i respingenti	10,78 mt
Larghezza massima	2,55 mt
Passo	6 mt
Raggio minimo iscrizione in curva	150 mt
Tara	14 ton
Portata massima	31 ton
Contenimento del carico	Sponde
Altezza piano di carico dal PdF	1200 mm
Superficie di carico utile	23 mq
Diametro ruota	920 mm
Velocità max.	60 Km/h
Respingenti	Unificati
Orgnai della Trazione	Unificati
Sospensioni	Paraboliche
Freno	Unificati
Cilindri Freno	12"
Stazionamento	Si
Serbatoio Aria	EN286-3 da 100 lt
Ceppi freno	Sintetici
Sagoma	FS e G1 cinematica
Composizione	max. 6 mezzi
Twist Lock	Si - passo Container



SAGOMA CINEMATICA EN15273-2 G1



Loc.Felce – Area PIP 81040 Formicola (CE), Italia
info@officinemar.it +39 0823 876888
tecnico@officinemar.it